

CULTURA DE PAZ E NÃO VIOLÊNCIA

Dados sobre violência e sobre a
campanha do desarmamento no Brasil

•As armas de fogo mataram cerca de 266 mil brasileiros na década de 90

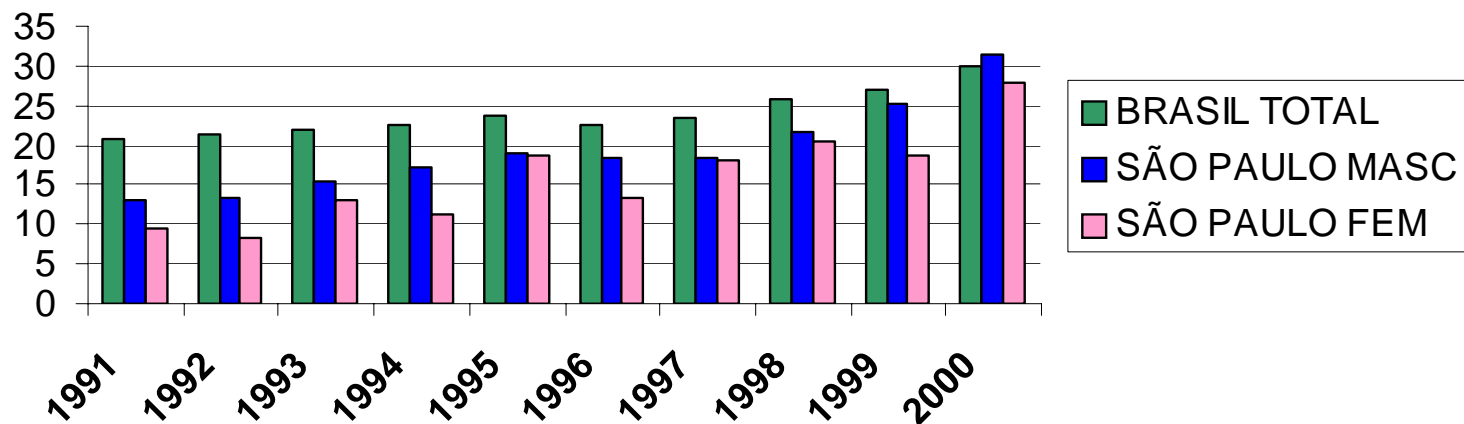
•A taxa média é de 19,4 mortes por arma de fogo em 100 mil habitantes.

• O Brasil está entre os três ou cinco países mais violentos do mundo Os países desenvolvidos da Europa e da Ásia têm taxa inferior a 2 mortes em cada 100 mil habitantes

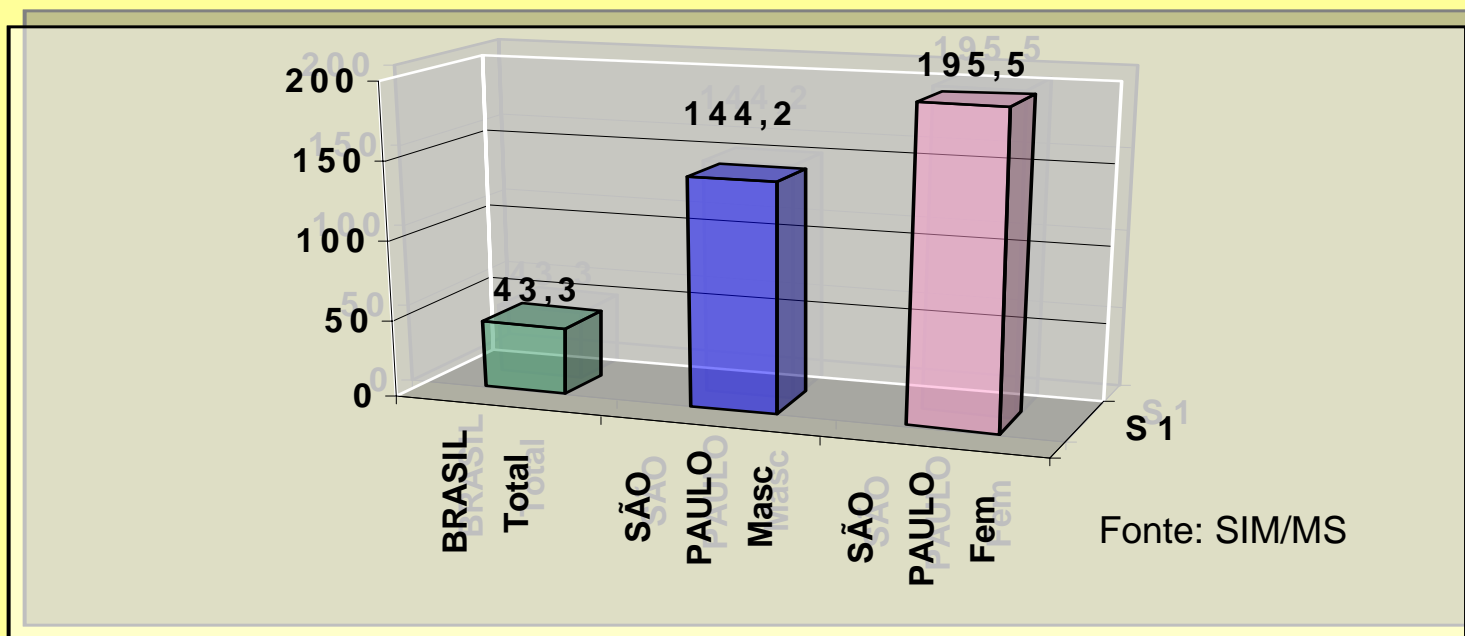
•De acordo com cálculos da Organização Mundial da Saúde (OMS), mais de 1% dos 520 mil homicídios que ocorreram no mundo em 2000 foram cometidos na capital paulista

•O custo das mortes com armas de fogo consome 14% do Produto Interno Bruto (PIB) da América Latina, 10% do PIB do Brasil e 25% do PIB da Colômbia

Proporção de óbitos por arma de fogo em relação ao total de óbitos por causas externas, 1991-2000



Incremento percentual da proporção de óbitos por arma de fogo em relação ao total de óbitos por causas externas, no Brasil e em São Paulo, de 1991-2000



O Estado de São Paulo teve o maior incremento percentual entre os estados da federação, na década de 90

As mortes por arma de fogo
na população entre 15 e 19 anos
aumentaram 51,9 % em relação ao total de
óbitos por causas externas,
na década de 90 (1991-2000).


Homicídios nas capitais

(Mortes por 100 mil habitantes, em 2000)

Recife	67,4
Cuiabá	65,6
Porto Velho	60,7
São Paulo	58,5
Vitória	54,4
Rio de Janeiro	49,5
Boa Vista	46,4
Macapá	43,4
Maceió	37,9
Campo Grande	37,2
Rio Branco	35,2
Aracaju	33,6
Brasília	33,5
Manaus	32,4
João Pessoa	31,9
Porto Alegre	30
Belo Horizonte	28,2
Fortaleza	24,3
Goiânia	22,2
Belém	21,9
Palmas	21,8
Curitiba	21,1
Teresina	20,3
São Luís	14,9
Salvador	11,8
Florianópolis	11,1
5 Natal	6,7
Média Brasil	39,7

Fonte: Ministério da Saúde

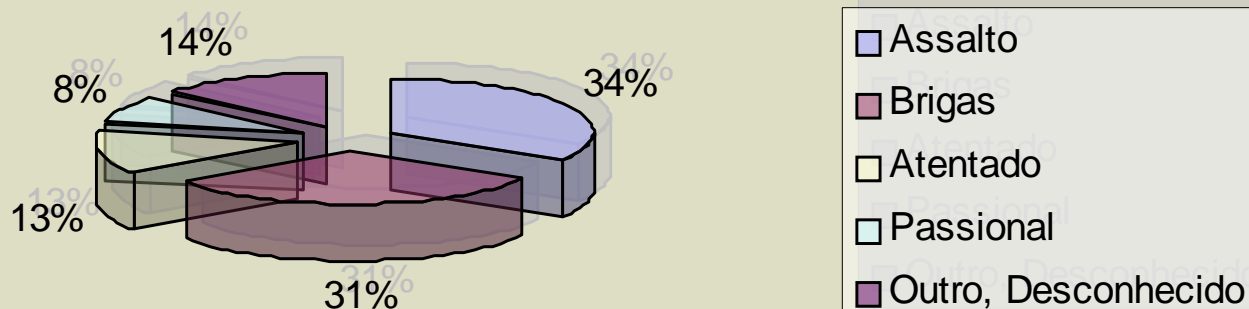
Em mais de 30% das lesões por arma de fogo o agressor é conhecido, companheiro ou familiar



Fonte: CEPES, SARA, 2000

Mais de um terço das lesões por arma de fogo ocorrem por brigas

**Lesão por arma de fogo segundo motivação.
Hospital Sara Kubsticheckl, Salvador e Distrito
Federal, 1999**



Fonte: CEPES, SARA, 2000

DESARMAMENTO NO BRASIL

ESTATUTO DO DESARMAMENTO:

Lei 10.826 de 22/12/2003,
regulamentada pelo Decreto 5123, de 01/07/2004

- PROÍBE o porte de armas por civis, com exceção para casos onde há ameaça à vida da pessoa
- Prevê REFERENDO POPULAR, em outubro de 2005, para saber se a população concorda com a proibição da venda de arma de fogo e munição em todo o território nacional

CAMPANHA BRASIL SEM ARMAS, de recolhimento de armas, iniciada em 15 de julho de 2004 e prorrogada até julho de 2005

CAMPANHA DO DESARMAMENTO BRASIL SEM ARMAS

293.631 MIL ARMAS DE FOGO

RECOLHIDAS ATÉ 02/02/2005

**Inclui 13 000 armas de fogo
recolhidas no Paraná,
de dezembro de 2003 a
junho de 2004**

Fonte: site www.desaarme.org

**RESULTADOS DA
CAMPANHA DO
DESARMAMENTO,
POR ESTADO E
POR NÚMERO DE
HABITANTES, ATÉ
02/02/2005**

SITE

WWW.DESARME.ORG

ESTADO	Nº DE ARMAS DE FOGO ENTREGUES	ARMAS POR 100 MIL HABITANTES
SE	8548	457,5
DF	6059	276,7
SP	94169	244,9
RS	21067	200,9
RJ	29579	199,6
MS	4324	198,2
SC	11004	194,5
PE	15318	187,9
PB	5819	163,9
AC	940	156,2
AL	4450	151,1
CE	10323	132,7
PR	12815	128,7
MT	3258	123,1
MG	22300	120,4
ES	3112	96,1
RR	333	93,2
GO	4630	87,6
RN	2446	84,6
AP	430	80,1
TO	973	75,4
PA	4347	68,3
PI	1786	60,7
BH	8116	60,1
AM	1730	56,9
RO	800	54,9
MA	2203	37,3

**Fonte: Polícia
Federal/IBGE/DATASUS**

Elaboração: ISE.

Pesquisa: VIVARIO

